

Microsoft Edge – Instrucciones de Traducción

Ayuda de trabajo para solicitantes de empleo

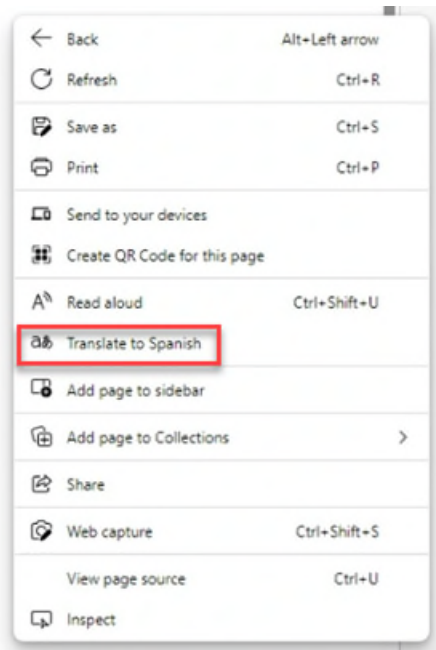
Descripción General



El navegador Edge ofrece servicios de traducción integrados que pueden ayudarlo a buscar nuestras posiciones vacantes actuales y presentar su solicitud a US Foods.

Verifique su configuración de fábrica

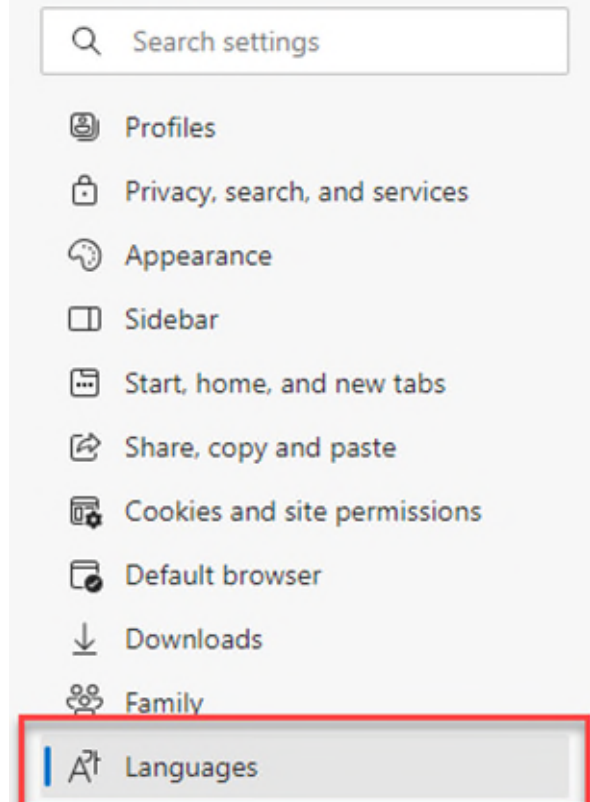
1. Cuando use Microsoft Edge, haga clic derecho en cualquier lugar dentro de su página. Es posible que ya vea aparecer la opción 'Traducir al español' según la configuración de fábrica. Si no ve Traducir al español, es posible que deba actualizar la configuración de su navegador.



Agregar Idiomas Preferidos

1. Acceda a su configuración haciendo clic en la parte superior derecha de su pantalla en la barra de menú. También puede presionar Alt+F para acceder a su configuración. Haga clic en Configuración. Verá su menú de configuración. Haga clic en Idiomas.

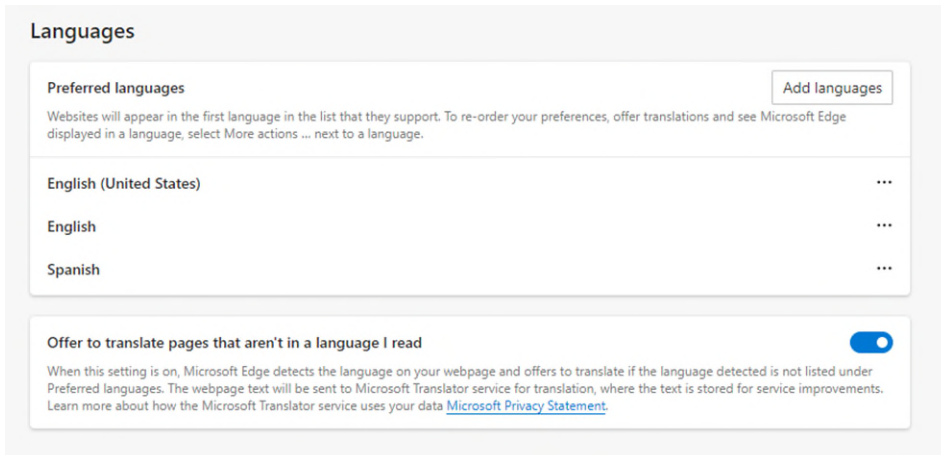
Settings



Microsoft Edge – Instrucciones de Traducción

Ayuda de trabajo para solicitantes de empleo

2. Puede agregar su(s) idioma(s) preferido(s) aquí y administrar la configuración de su sistema. Ahora verá Traducir al español al hacer clic con el botón derecho en nuestra página de empleo.



1. La versión más nueva de Edge le preguntará automáticamente si desea traducir páginas web a su idioma preferido. No será necesario hacer clic derecho.

